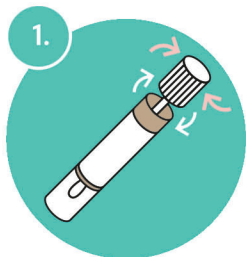


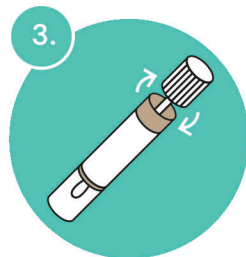
NÁVOD NA ODBER



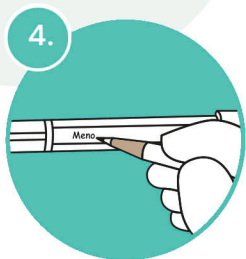
1. Z tuby vyberte odberovú tyčinku jemným pootočením tak, aby ste ju držali len za biely vrchnák.



2. Tyčinku vložte do úst a s jemným tlakom vytierajte vnútornú stranu líca pohybom hore, dolu a zároveň pomaly otáčajte tyčinkou aby bol využitý celý povrch tampónu (5 až 10 krát). Postup opakujte aj na druhej strane líca.



3. Opatrne vložte odberovú tyčinku späť do tuby a skontrolujte či je dobre uzavretá.



4. Na štítko napíšte vaše meno a priezvisko.



5. Pozorne si prečítajte žiadanku a vypíšte všetky požadované údaje.



6. Vzorku a žiadanku vložte do pripravenej obálky a odošlite.